












Obrazový návod k nastavení stolku



Přehled položek menu

Menu lupy ClearView C

	Upravit jas obrazovky
	Změnit barvy kontrastního čtecího režimu nebo kontrastní režim vynechat
	Zapnout nebo vypnout osvětlení
	Zamknout nebo odemknout tlačítka ovladače
	Upravit dobu, po které se lupa automaticky vypne
	Upravit dobu, po které lupa přejde do pohotovostního režimu
	Obnovit tovární nastavení systému
	Ukázat informace o systému a verzi firmwaru
	Zavřít menu