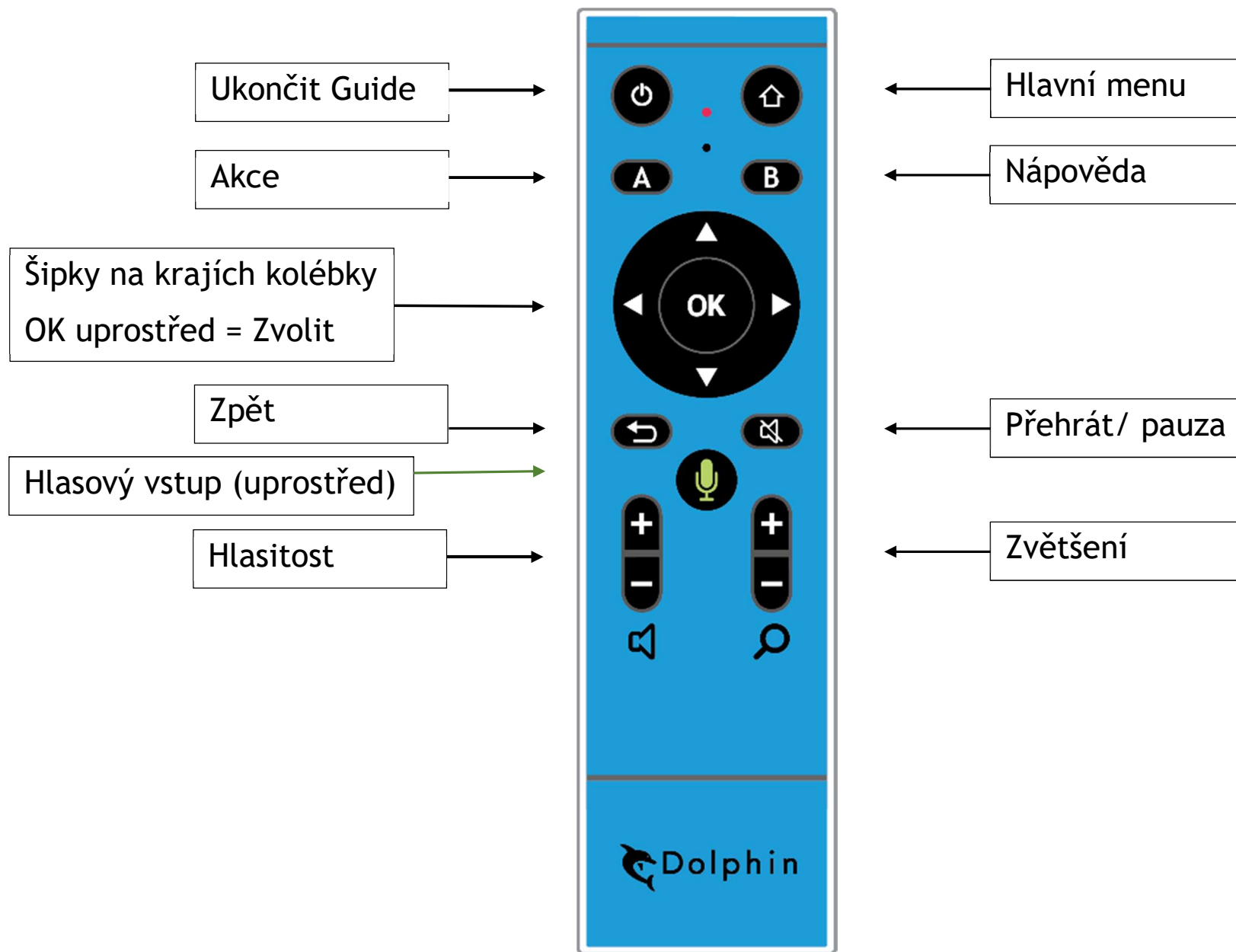







## Dolphin GuideConnect - Stručná příručka pro dotykovou obrazovku





Pro nápovědu a technickou podporu volejte prosím +420 241 763 416 nebo zašlete e-mail na [info@spektra.eu](mailto:info@spektra.eu) nebo si přečtete informace na stránce [www.spektra.eu/guide](http://www.spektra.eu/guide)


# Dolphin GuideConnect - Stručná příručka pro dálkový ovladač



	Ukončit GuideConnect
	Hlavní menu
	Akce
	Nápověda a informace
	Předchozí (jako šipky)

	Další (jako šipky)
	Zvolit
	Zpět
	Spustit / pozastavit čtení
	Hlasový vstup - tlačítko přidržte

	Zvýšit / snížit hlasitost
	Zvýšit / snížit zvětšení

Nezapomeňte zapojit tento malý přijímač USB do portu USB na vašem počítači. Přijímač naleznete v balení vedle dálkového ovladače.	
---	---

Pro nápovědu a technickou podporu volejte prosím +420 241 763 416 nebo zašlete e-mail na [info@spektra.eu](mailto:info@spektra.eu) nebo si přečtete informace na stránce [www.spektra.eu/guide](http://www.spektra.eu/guide)

# Dolphin GuideConnect - Důležité klávesové zkratky

## Klávesové zkratky pro menu

Další položka	ŠIPKA DOLŮ / VPRAVO
Předchozí položka	ŠIPKA NAHORU / VLEVO
Výběr položky	ENTER
Zpět na předchozí obrazovku	ESCAPE
Nápověda	F1
Akce	F2
Nápověda a informace	F3
Přečíst aktuální položku	F4
Spustit hlasový vstup	F6
Přerušit řeč (umlčet)	CTRL

## Klávesové zkratky pro psaní

Další / předchozí slovo	CTRL + ŠIPKA VPRAVO / VLEVO
Výběr textu	SHIFT + ŠIPKY
Zkopírovat vybraný text	CTRL + C
Vložit text	CTRL + V
Další / předchozí znak	ŠIPKA VPRAVO / VLEVO

## Klávesové zkratky pro čtení

Další / předchozí řádek	ŠIPKA DOLŮ / NAHORU
Plynulé čtení	F5
Pauza	CTRL
Přepnout hlas	SHIFT + F11

## Klávesové zkratky pro internetové stránky

Další / předchozí položka	ŠIPKA DOLŮ / NAHORU
Další / předchozí znak	ŠIPKA VPRAVO / VLEVO
Další / předchozí slovo	CTRL + ŠIPKA VPRAVO / VLEVO
Zapnout / vypnout obrázky	CTRL + I
Změnit režim zobrazení	CTRL + T
Další nadpis	H
Následující editační oblast	E
Následující odkaz	K
Zpět o stránku	BACKSPACE

## Další klávesové zkratky

Ctrl + 0	Hlas zapnout / vypnout
F1	Nápověda
F2	Menu Akce
F3	Nápověda a informace
F4	Zopakovat
F5	Plynulé čtení
F6	Zahájit hlasový vstup
F7 / F8	Hlasitost: zeslabit / zesílit
F9 / F10	Rychlost řeči: zpomalit / zrychlit
F11 / F12	Zvětšení: snížit / zvýšit

Potřebujete-li další pomoc a technickou podporu pro GuideConnect, volejte prosím +420 241 763 416 nebo si přečtěte naše informace a nápovědu na adrese [www.spektra.eu/guide](http://www.spektra.eu/guide)