


## Návod ke spínačům Buddy Buttons

Spínače jsou určeny lidem, kteří mají problémy s jemnou motorikou a

- potřebují ovládat počítač a nemohou psát na normální klávesnici,
- potřebují spínačem ovládat některé elektrospotřebiče, hračky nebo komunikátory.

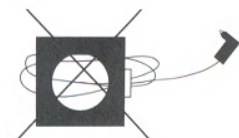
### Doporučujeme

- Přívodní kabel skládejte odděleně.
- Čistěte opatrně vlhkou utěrkou nebo lihem.
- Sterilizujte vzduchem v autoklávu.
- Před připojením k elektrospotřebičům, hračkám nebo komunikátorům si nejprve přečtěte návod k těmto zařízením (spínače lze připojovat jen k některým takovým zařízením a jen předepsaným způsobem).
- Když zařízení umístíte blízko uživatele, čiňte tak opatrně, zejména pokud zařízení má pohyblivé části nebo vyzařuje teplo.
- Nikdy spínače nepoužívejte k ovládání zařízení, která se nacházejí pod vodou.



### Nedoporučujeme

- Obtáčet kabel kolem spínače.
- Vytahovat kabel ze spínače.
- Ponořovat spínač do vody.
- K čištění používat rozpouštědla.
- Přetěžovat kontakty.
- Otevírat spínač.
- Vystavovat spínač velkému teplu nebo chladu

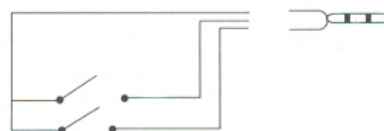


# Výstup spínače

Výstup mono spínače  
1/8" miniaturní konektor



Výstup duálního spínače  
1/8" miniaturní stereo konektor

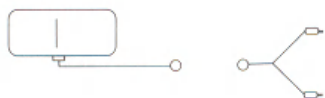


Výstup multi spínače  
9-pinový D konektor-samička

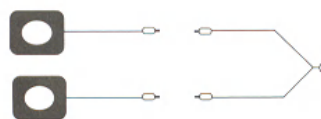


# Konektory a zapojení

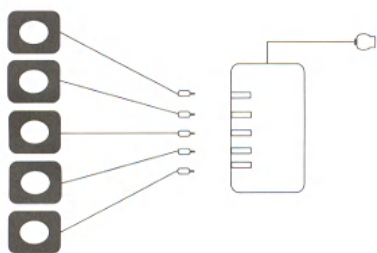
Jeden duální spínač s CA-2 (#4341)  
nahrazuje dva mono spínače




Dva mono spínače s CA-1 (#4342)  
nahrazují jeden duální spínač



Pět mono spínačů s CA-5 (#4353)  
nahrazuje jeden multi spínač



Multi spínač s CA-6 (#4354) nahrazuje  
pět mono spínačů



Duální spínač s CA-4 (#4358)  
nahrazuje jeden mono spínač

